

Verdeling van beleidsportefeuilles 2021

Ten behoeve van de administratie van de VNG wordt bij elke bestuurder (wethouders en burgemeesters) geïnformeerd welke beleidsthema's in zijn of haar portefeuille zitten. De daarbij gehanteerde registratietechniek is in de loop der jaren herhaaldelijk gewijzigd. Om die reden wordt alleen de actuele stand van zaken weergegeven.

In dit document gaan we in op de volgende 23 beleidsthema's:

- Bestuurlijke en Juridische Zaken
- Openbare Orde en Veiligheid
- Personeelszaken
- Dienstverlening en Burgerzaken
- Informatiebeleid en ICT
- Financiële en Economische Zaken
- Belastingen
- Communicatie en Voorlichting
- Sociale Zaken en Werkgelegenheid
- Onderwijs
- Jeugd
- Zorg en Welzijn
- Ruimtelijke Ordening en Wonen
- Verkeer en Vervoer
- Recreatie, Cultuur en Sport
- Milieu
- Vreemdelingenzaken en Integratie
- Internationale Zaken en Europa
- Intergemeentelijke en Regionale samenwerking
- Passend onderwijs
- Decentralisatie Jeugdzorg
- Decentralisatie Werk/Participatiewet
- Decentralisatie AWBZ-taken naar Wmo

In deze rapportage is onderscheid gemaakt tussen de lokale partijen en de overige landelijke partijen. De overige landelijke partijen zijn de AOV, Leefbaar Nederland, Lijst Pim Fortuyn, Partij voor de Dieren, Partij voor de Vrijheid en Democratie, Trots op Nederland, CD en 50Plus. Omdat er heel weinig wethouders van de overige landelijke partijen zijn, zijn deze niet in dit overzicht meegenomen.

De gegevens in dit rapport zijn van januari 2021.

*De auteursrechten op deze gegevens behoren toe aan de VNG.
De gegevens zijn bewerkt en geanalyseerd door BMC Onderzoek.*

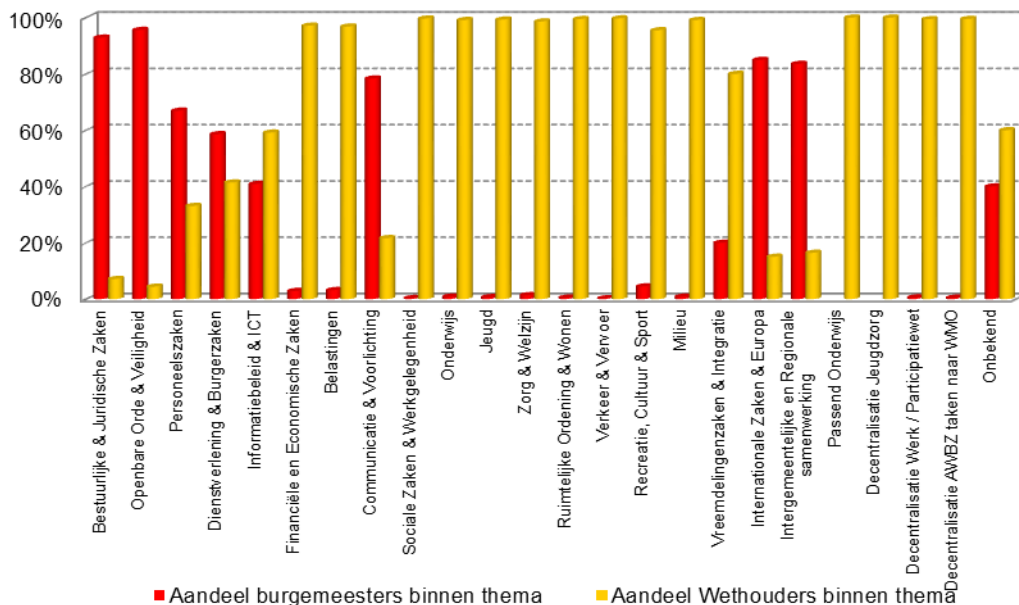
Aandeel burgemeesters en wethouders per beleidsthema

Tabel 1 en figuur 1 geven een overzicht van taken die burgemeesters en wethouders in hun portefeuilles hebben. In de tabel is te zien welke thema's vaker in portefeuilles zitten van de burgemeester en welke vaker in die van de wethouder.

Tabel 1 Aandeel burgemeesters en wethouders per beleidsthema

	Aandeel burgemeesters binnen thema	Aandeel wethouders binnen thema
Bestuurlijke en Juridische Zaken	93%	7%
Openbare Orde en Veiligheid	96%	4%
Personeelszaken	67%	33%
Dienstverlening en Burgerzaken	59%	41%
Informatiebeleid en ICT	41%	59%
Financiële en Economische Zaken	3%	97%
Belastingen	3%	97%
Communicatie en Voorlichting	78%	22%
Sociale Zaken en Werkgelegenheid	0%	100%
Onderwijs	1%	99%
Jeugd	1%	99%
Zorg en Welzijn	1%	99%
Ruimtelijke Ordening en Wonen	1%	99%
Verkeer en Vervoer	0%	100%
Recreatie, Cultuur en Sport	5%	95%
Milieu	1%	99%
Vreemdelingenzaken en Integratie	20%	80%
Internationale Zaken en Europa	85%	15%
Intergemeentelijke en Regionale samenwerking	84%	16%
Passend Onderwijs	0%	100%
Decentralisatie Jeugdzorg	0%	100%
Decentralisatie Werk/Participatiewet	1%	99%
Decentralisatie AWBZ-taken naar Wmo	0%	100%
Onbekend	40%	60%

Figuur 1 Aandeel burgemeesters en wethouders per beleidsthema



De tabellen 2 tot en met 24 bestaan uit twee soorten kolommen. De eerste kolom geeft over het totale aantal wethouders in 2021 per partij aan welk percentage elke politieke partij heeft. De tweede kolom geeft de spreiding van de wethouders binnen het specifieke beleidsthema over de politieke partijen weer. Hiermee is te zien welke thema's naar verhouding meer wethouders hebben van een bepaalde partij, wat aangeeft welke thema's door welke partijen belangrijk gevonden worden. Door het afronden op hele percentages kan het voorkomen dat percentages niet optellen tot 100%.

Bestuurlijke en Juridische Zaken (BJZ)

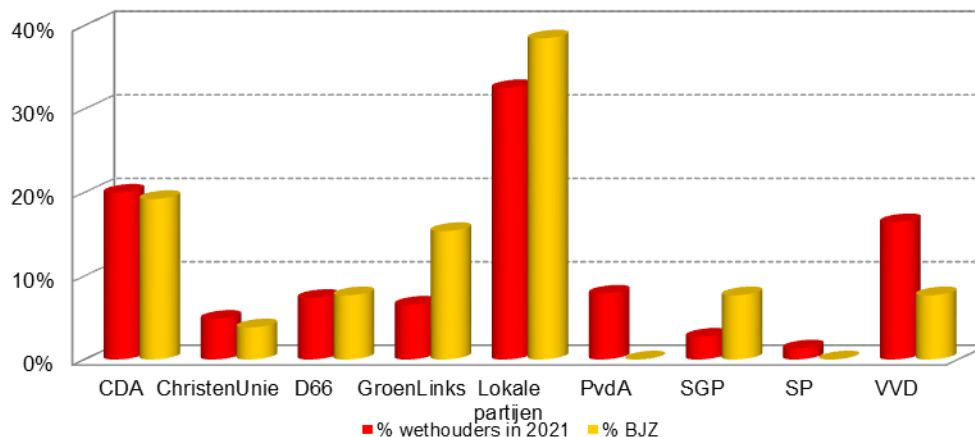
In tabel 2 en figuur 2 is te zien hoe de wethouders die Bestuurlijke en Juridische Zaken in hun portefeuille hebben, zijn verdeeld over de partijen.

Tabel 2 Bestuurlijke en Juridische Zaken

	% wethouders in 2021	% BJZ
CDA	20%	19%
ChristenUnie	5%	4%
D66	7%	8%
GroenLinks	7%	15%
Lokale partijen	33%	38%
PvdA	8%	0%
SGP	3%	8%
SP	1%	0%
VVD	16%	8%

De lokale partijen, GroenLinks en SGP hebben relatief veel wethouders die Bestuurlijke en Juridische Zaken in hun portefeuille hebben. PvdA en VVD hebben er relatief weinig.

Figuur 2 Bestuurlijke en Juridische Zaken



Openbare Orde en Veiligheid (OOV)

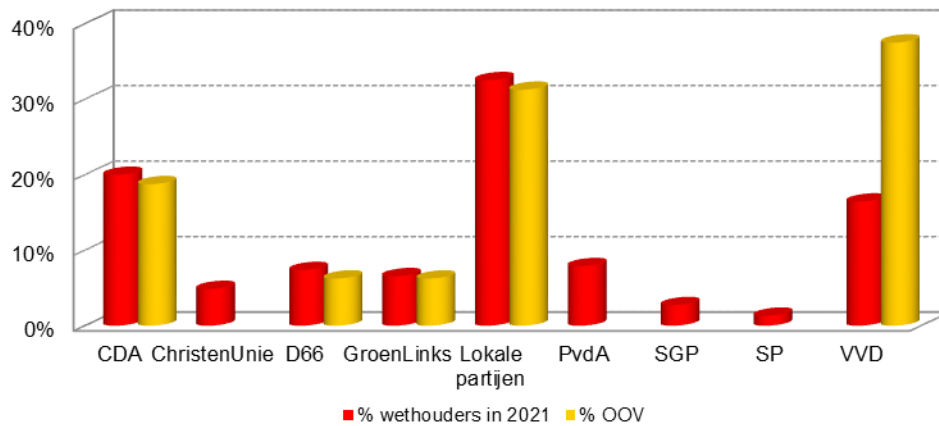
In tabel 3 en figuur 3 is de spreiding van de wethouders die zich bezighouden met Openbare Orde en Veiligheid over de politieke partijen weergegeven.

Tabel 3 Openbare Orde en Veiligheid

	% wethouders in 2021	% OOV
CDA	20%	19%
ChristenUnie	5%	0%
D66	7%	6%
GroenLinks	7%	6%
Lokale partijen	33%	31%
PvdA	8%	0%
SGP	3%	0%
SP	1%	0%
VVD	16%	38%

VVD-wethouders hebben Openbare Orde en Veiligheid relatief gezien opvallend vaak in hun portefeuille. Wethouders van ChristenUnie, PvdA, SGP en SP hebben Openbare Orde en Veiligheid niet in hun portefeuille.

Figuur 3 Openbare Orde en Veiligheid



Personeelszaken

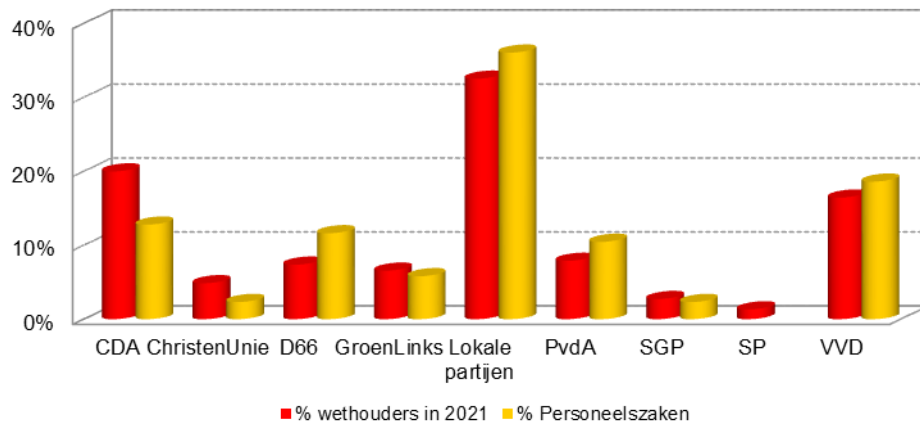
In tabel 4 en figuur 4 is de verdeling van de wethouders die zich bezighouden met personeelszaken over de politieke partijen te zien.

Tabel 4 Personeelszaken

	% wethouders in 2021	% Personeelszaken
CDA	20%	13%
ChristenUnie	5%	2%
D66	7%	12%
GroenLinks	7%	6%
Lokale partijen	33%	36%
PvdA	8%	10%
SGP	3%	2%
SP	1%	0%
VVD	16%	19%

D66, de lokale partijen, PvdA en de VVD hebben relatief veel wethouders die personeelszaken in hun portefeuille hebben, terwijl CDA en de ChristenUnie er juist relatief weinig hebben.

Figuur 4 Personeelszaken



Dienstverlening en Burgerzaken (DB)

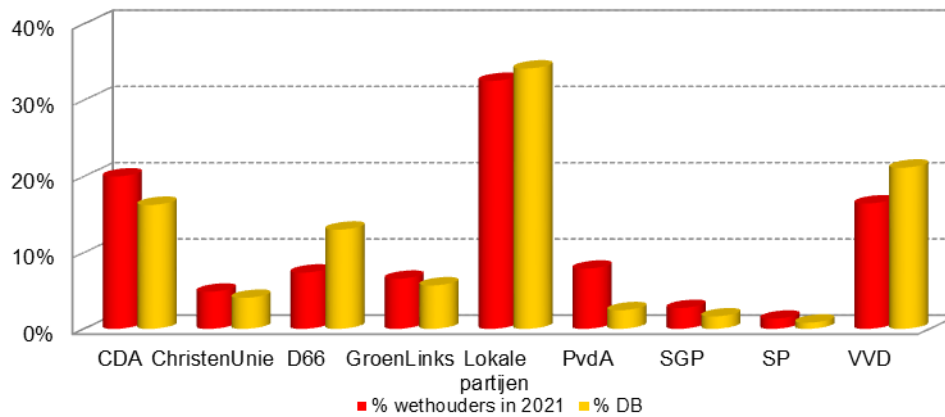
Tabel 5 en figuur 5 hebben betrekking op de beleidsportefeuille Dienstverlening en Burgerzaken.

Tabel 5 Dienstverlening en Burgerzaken

	% wethouders in 2021	% DB
CDA	20%	16%
ChristenUnie	5%	4%
D66	7%	13%
GroenLinks	7%	6%
Lokale partijen	33%	34%
PvdA	8%	2%
SGP	3%	2%
SP	1%	1%
VVD	16%	21%

D66 en VVD zijn oververtegenwoordigd qua wethouders op het beleidsterrein Dienstverlening en Burgerzaken. Bij CDA en PvdA is een ondervertegenwoordiging goed zichtbaar.

Figuur 5 Dienstverlening en Burgerzaken



Informatiebeleid en ICT

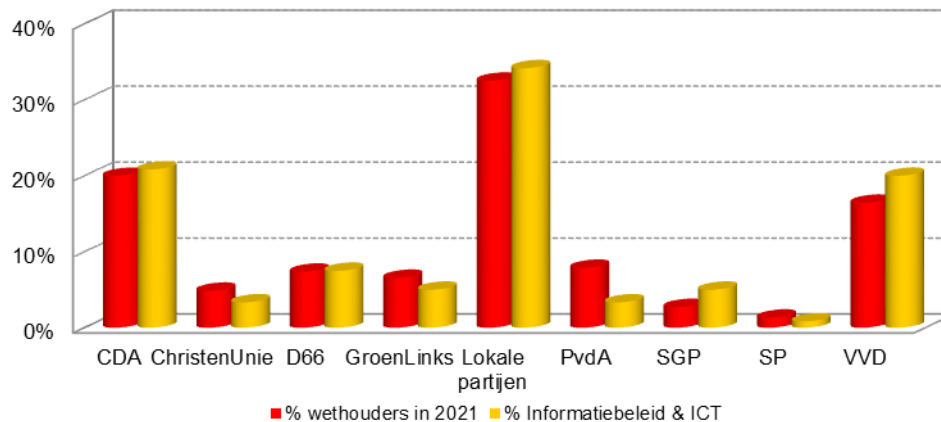
In tabel 6 en figuur 6 is te zien hoe de wethouders die Informatiebeleid en ICT in hun portefeuille hebben, verdeeld zijn over de partijen.

Tabel 6 Informatiebeleid en ICT

	% wethouders in 2021	% Informatiebeleid en ICT
CDA	20%	21%
ChristenUnie	5%	3%
D66	7%	8%
GroenLinks	7%	5%
Lokale partijen	33%	34%
PvdA	8%	3%
SGP	3%	5%
SP	1%	1%
VVD	16%	20%

De verdeling van het percentage wethouders met Informatiebeleid en ICT in de portefeuille over de partijen is niet helemaal gelijk aan de verdeling van alle wethouders over de partijen. VVD en SGP hebben relatief veel wethouders met Informatiebeleid en ICT in hun portefeuille. ChristenUnie en PvdA hebben er relatief weinig.

Figuur 6 Informatiebeleid en ICT



Financiële en Economische Zaken (FEZ)

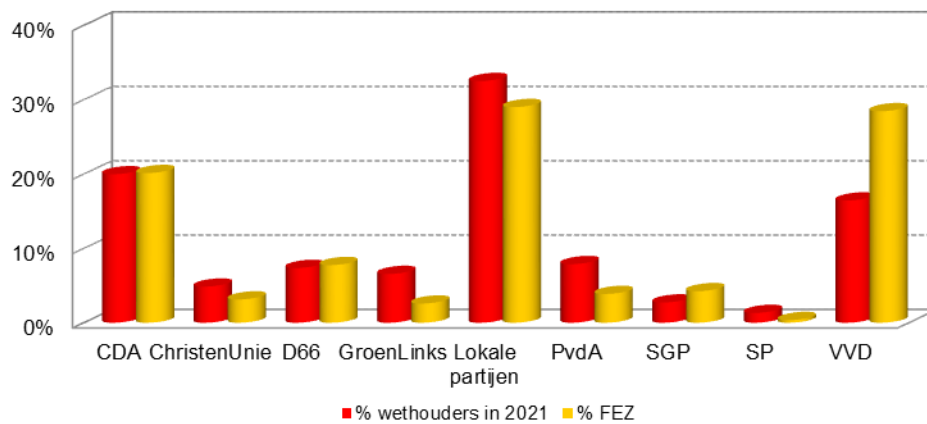
In tabel 7 en figuur 7 is de verdeling van de wethouders die zich bezighouden met Financiële en Economische Zaken over de politieke partijen te zien.

Tabel 7 Financiële en Economische Zaken

	% wethouders in 2021	% FEZ
CDA	20%	20%
ChristenUnie	5%	3%
D66	7%	8%
GroenLinks	7%	3%
Lokale partijen	33%	29%
PvdA	8%	4%
SGP	3%	4%
SP	1%	0%
VVD	16%	28%

Wat betreft Financiële en Economische Zaken zijn wethouders van de VVD sterk oververtegenwoordigd.

Figuur 7 Financiële en Economische Zaken



Belastingen

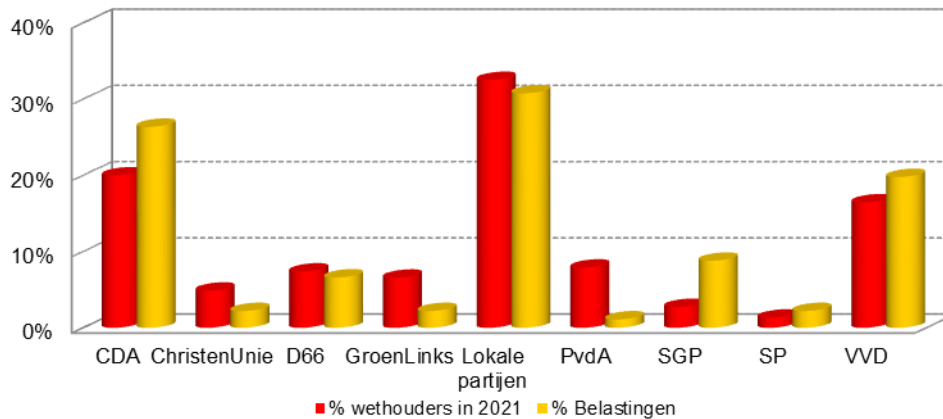
Tabel 8 en figuur 8 hebben betrekking op het thema Belastingen.

Tabel 8 Belastingen

	% wethouders in 2021	% Belastingen
CDA	20%	26%
ChristenUnie	5%	2%
D66	7%	7%
GroenLinks	7%	2%
Lokale partijen	33%	31%
PvdA	8%	1%
SGP	3%	9%
SP	1%	2%
VVD	16%	20%

CDA, SGP en VVD hebben naar verhouding veel wethouders die Belastingen in hun beleidsportefeuille hebben. ChristenUnie, GroenLinks, PvdA en SGP hebben relatief weinig wethouders met het thema Belastingen in hun portefeuille.

Figuur 8 Belastingen



Communicatie en Voorlichting (CV)

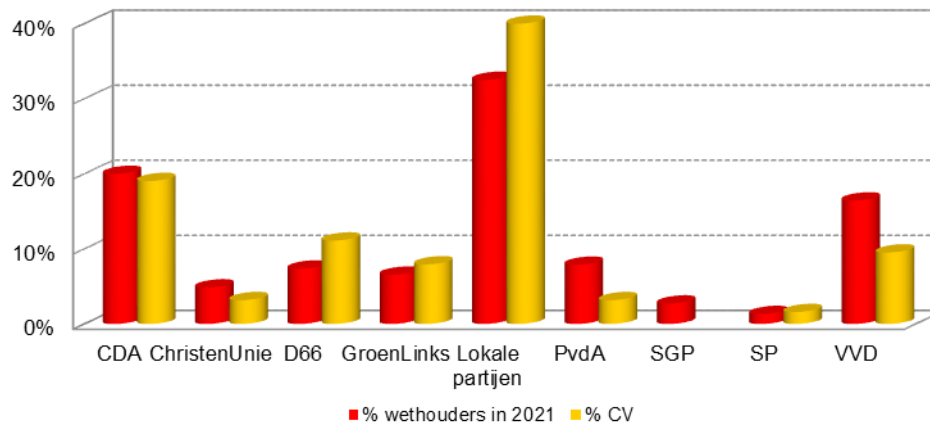
In tabel 9 en figuur 9 is te zien hoe de wethouders die het beleidsthema Communicatie en Voorlichting in hun portefeuille hebben verdeeld zijn over de politieke partijen.

Tabel 9 Communicatie en Voorlichting

	% wethouders in 2021	% CV
CDA	20%	19%
ChristenUnie	5%	3%
D66	7%	11%
GroenLinks	7%	8%
Lokale partijen	33%	44%
PvdA	8%	3%
SGP	3%	0%
SP	1%	2%
VVD	16%	10%

De lokale partijen en D66 zijn wat betreft wethouders oververtegenwoordigd op het thema Communicatie en Voorlichting. ChristenUnie, PvdA, SGP en VVD zijn ondervertegenwoordigd.

Figuur 9 Communicatie en Voorlichting



Sociale Zaken en Werkgelegenheid

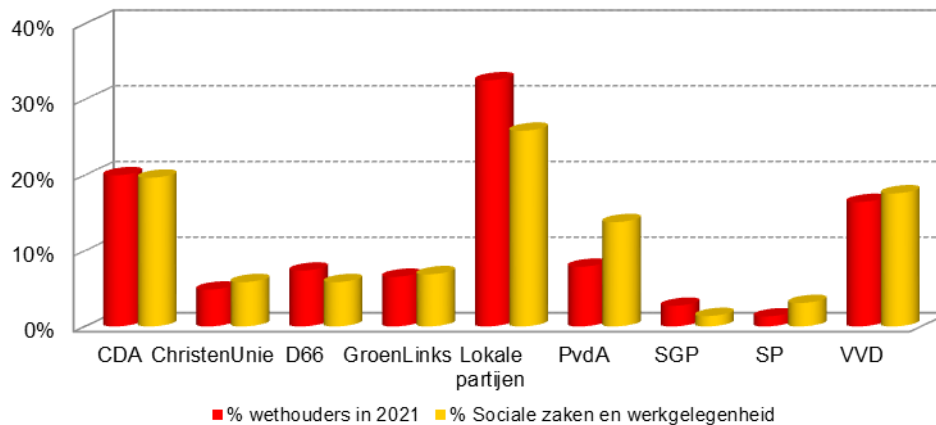
In tabel 10 en figuur 10 staat het beleidsthema Sociale Zaken en Werkgelegenheid centraal.

Tabel 10 Sociale Zaken en Werkgelegenheid

	% wethouders in 2021	% Sociale zaken en Werkgelegenheid
CDA	20%	20%
ChristenUnie	5%	6%
D66	7%	6%
GroenLinks	7%	7%
Lokale partijen	33%	26%
PvdA	8%	14%
SGP	3%	1%
SP	1%	3%
VVD	16%	18%

Voor PvdA is Sociale Zaken en Werkgelegenheid van oudsher een belangrijk beleidsthema. Het is dus ook niet verwonderlijk dat de PvdA-wethouders op dit thema sterk zijn oververtegenwoordigd. Ook de SP-wethouders zijn op dit thema oververtegenwoordigd. De lokale partijen zijn op dit thema sterk ondervertegenwoordigd.

Figuur 10 Sociale Zaken en Werkgelegenheid



Onderwijs

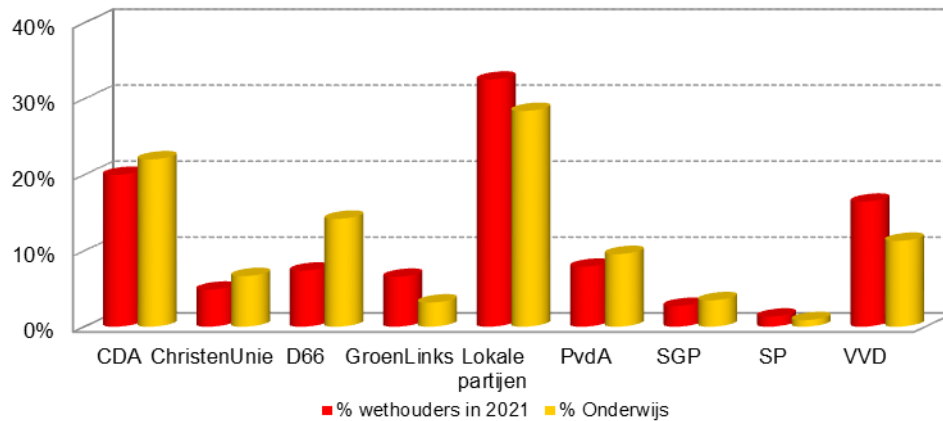
In tabel 11 en figuur 11 is weergegeven hoe de wethouders per politieke partij zijn verdeeld over het beleidsthema Onderwijs.

Tabel 11 Onderwijs

	% wethouders in 2021	% Onderwijs
CDA	20%	22%
ChristenUnie	5%	7%
D66	7%	14%
GroenLinks	7%	3%
Lokale partijen	33%	28%
PvdA	8%	10%
SGP	3%	3%
SP	1%	1%
VVD	16%	11%

D66-wethouders zijn sterk oververtegenwoordigd op het thema Onderwijs. Wethouders van VVD, GroenLinks en van de lokale partijen zijn sterk ondervertegenwoordigd op het thema Onderwijs.

Figuur 11 Onderwijs



Jeugd

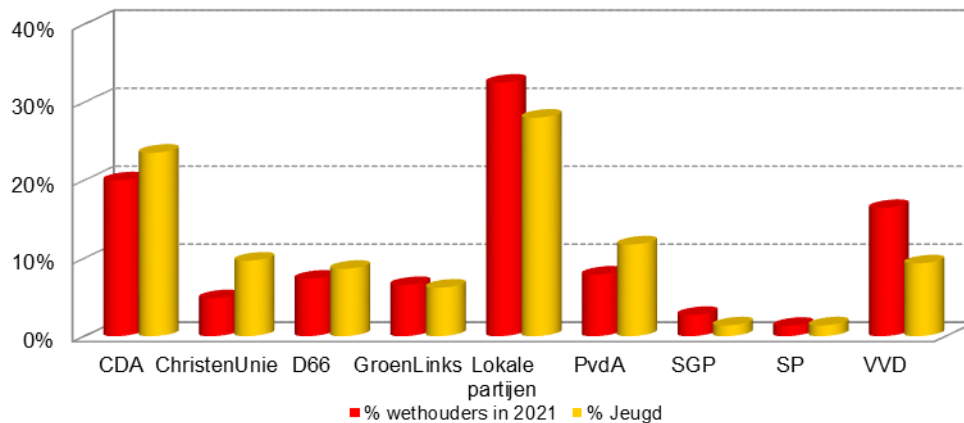
In tabel 12 en figuur 12 wordt weergegeven hoe de verdeling van wethouders per partij is voor het thema Jeugd.

Tabel 12 Jeugd

	% wethouders in 2021	% Jeugd
CDA	20%	24%
ChristenUnie	5%	10%
D66	7%	9%
GroenLinks	7%	6%
Lokale partijen	33%	28%
PvdA	8%	12%
SGP	3%	1%
SP	1%	1%
VVD	16%	9%

VVD-wethouders, wethouders van de lokale partijen en SGP zijn ondervertegenwoordigd op het thema Jeugd. CDA, ChristenUnie en PvdA laten een oververtegenwoordiging zien.

Figuur 12 Jeugd



Zorg en Welzijn

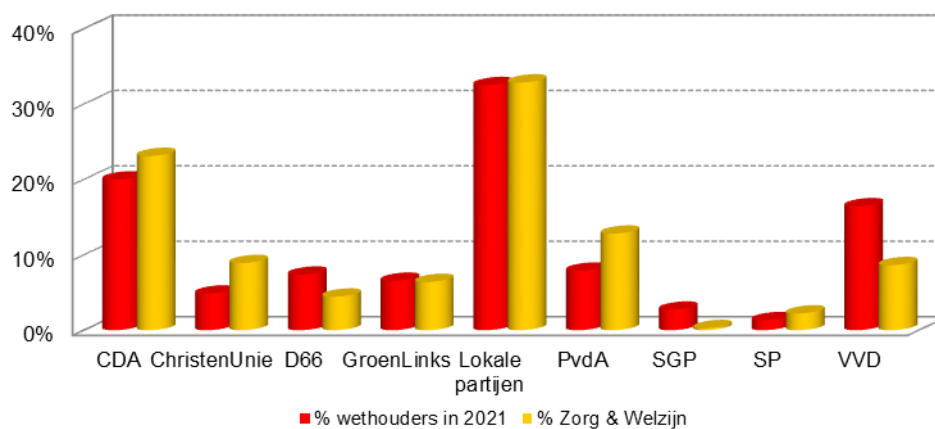
In tabel 13 en figuur 13 behandelen we het thema Zorg en Welzijn.

Tabel 13 Zorg en Welzijn

	% wethouders in 2021	% Zorg & Welzijn
CDA	20%	23%
ChristenUnie	5%	9%
D66	7%	4%
GroenLinks	7%	6%
Lokale partijen	33%	33%
PvdA	8%	13%
SGP	3%	0%
SP	1%	2%
VVD	16%	9%

Wethouders van CDA, ChristenUnie en PvdA zijn oververtegenwoordigd op het thema Zorg en Welzijn. D66, SGP en VVD vertonen een ondervertegenwoordiging op het thema Zorg en Welzijn.

Figuur 13 Zorg en Welzijn



Ruimtelijke Ordening en Wonen

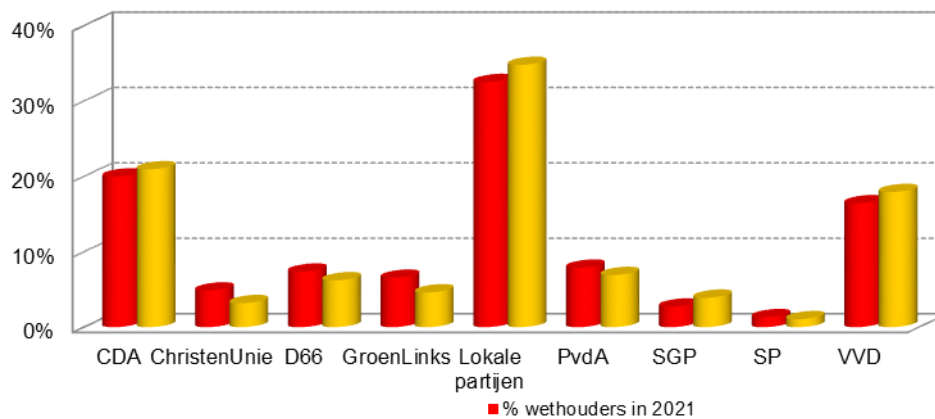
In tabel 14 en figuur 14 is te zien hoe de wethouders met Ruimtelijke Ordening en Wonen in hun portefeuille zijn verdeeld over de politieke partijen.

Tabel 14 Ruimtelijke Ordening en Wonen

	% wethouders in 2021	% Ruimtelijke Ordening & Wonen
CDA	20%	21%
ChristenUnie	5%	3%
D66	7%	6%
GroenLinks	7%	5%
Lokale partijen	33%	35%
PvdA	8%	7%
SGP	3%	4%
SP	1%	1%
VVD	16%	18%

De verdeling van de wethouders met Ruimtelijke Ordening en Wonen in hun pakket is redelijk evenwichtig. Ruimtelijke Ordening is geen onderwerp dat thuishoort bij specifieke politieke partijen.

Figuur 14 Ruimtelijke Ordening en Wonen



Verkeer en Vervoer

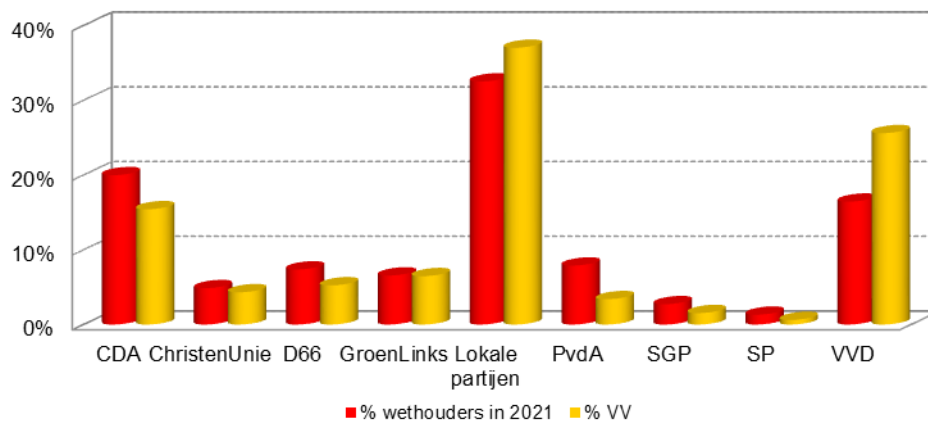
Tabel 15 en figuur 15 hebben betrekking op Verkeer en Vervoer.

Tabel 15 Verkeer en Vervoer

	% wethouders in 2021	% VV
CDA	20%	15%
ChristenUnie	5%	4%
D66	7%	5%
GroenLinks	7%	6%
Lokale partijen	33%	37%
PvdA	8%	3%
SGP	3%	2%
SP	1%	1%
VVD	16%	26%

Bij VVD en bij de lokale partijen is er sprake van een oververtegenwoordiging op het thema Verkeer en Vervoer. Bij CDA, D66 en PvdA is er sprake van een duidelijke ondervetegenwoordiging.

Figuur 15 Verkeer en Vervoer



Recreatie, Cultuur en Sport (RCS)

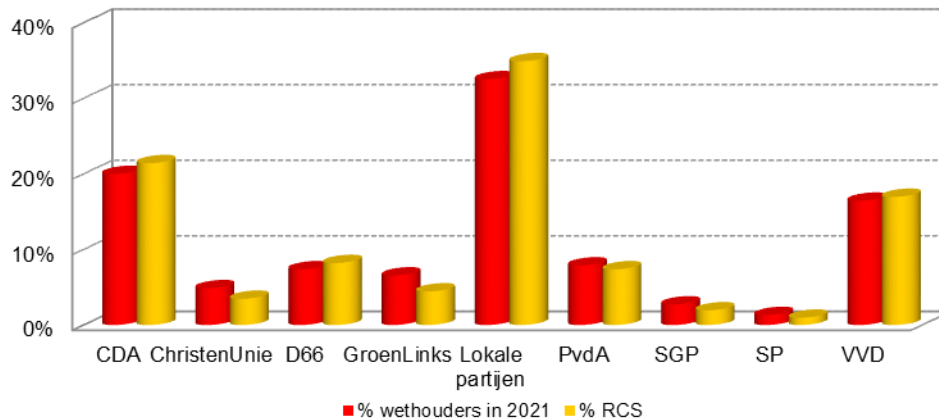
In tabel 16 en figuur 16 is de spreiding van de wethouders met Recreatie, Cultuur en Sport in hun portefeuille over de verschillende politieke partijen weergegeven.

Tabel 16 Recreatie, Cultuur en Sport

	% wethouders in 2021	% RCS
CDA	20%	21%
ChristenUnie	5%	3%
D66	7%	8%
GroenLinks	7%	4%
Lokale partijen	33%	35%
PvdA	8%	7%
SGP	3%	2%
SP	1%	1%
VVD	16%	17%

De verdeling van de wethouders die Recreatie, Cultuur en Sport in hun portefeuille hebben over de politieke partijen is redelijk vergelijkbaar met de verdeling van alle wethouders over de politieke partijen. Bij GroenLinks is sprake van een ondervertegenwoordiging en bij de lokale partijen van een oververtegenwoordiging.

Figuur 16 Recreatie, Cultuur en Sport



Milieu

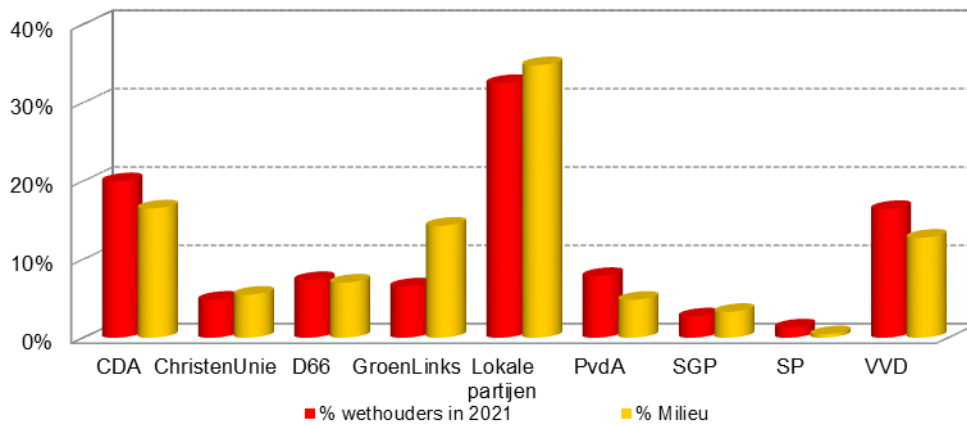
In tabel 17 en figuur 17 staat het beleidsthema Milieu centraal. In de tabellen is de spreiding van de wethouders met Milieu in hun portefeuille te zien over de verschillende politieke partijen.

Tabel 17 Milieu

	% wethouders in 2021	% Milieu
CDA	20%	17%
ChristenUnie	5%	6%
D66	7%	7%
GroenLinks	7%	14%
Lokale partijen	33%	35%
PvdA	8%	5%
SGP	3%	3%
SP	1%	0%
VVD	16%	13%

GroenLinks is sterk oververtegenwoordigd op het thema Milieu. CDA, PvdA, SP en VVD zijn ondervertegenwoordigd.

Figuur 17 Milieu



Vreemdelingenzaken en Integratie (V en I)

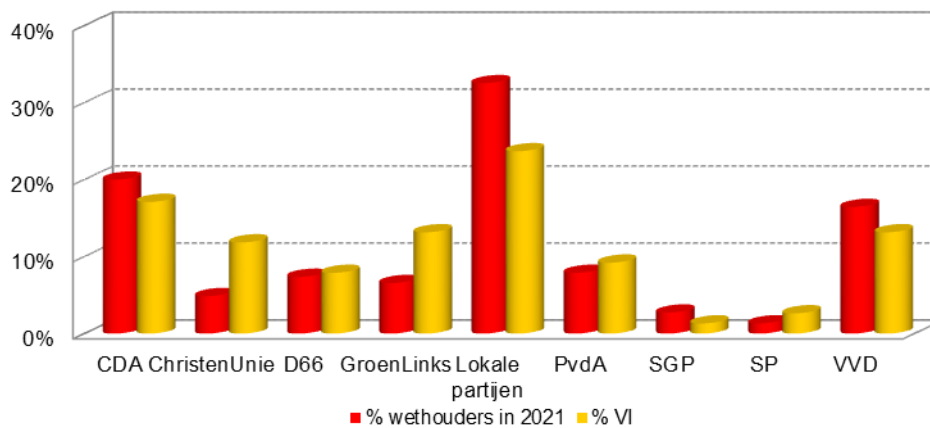
In tabel 18 en figuur 18 wordt weergegeven welke wethouders van verschillende politieke partijen Vreemdelingenzaken en Integratie in hun portefeuille hebben.

Tabel 18 Vreemdelingenzaken en Integratie

	% wethouders in 2021	% V en I
CDA	20%	17%
ChristenUnie	5%	12%
D66	7%	8%
GroenLinks	7%	13%
Lokale partijen	33%	24%
PvdA	8%	9%
SGP	3%	1%
SP	1%	3%
VVD	16%	13%

Voor Vreemdelingenzaken en Integratie geldt dat ChristenUnie en GroenLinks een sterke oververtegenwoordiging laten zien. Ook SP laat een oververtegenwoordiging zien op dit thema. CDA, de lokale partijen, SGP en VVD zijn ondervertegenwoordigd.

Figuur 18 Vreemdelingenzaken en Integratie



Internationale Zaken en Europa (IZE)

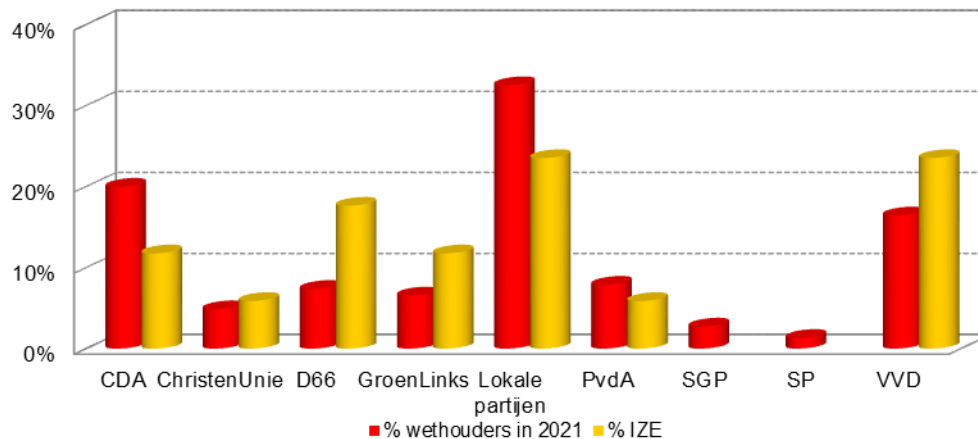
In tabel 19 en figuur 19 staat weergegeven hoe de wethouders op het beleidsthema Internationale Zaken en Europa verdeeld zijn over de politieke partijen.

Tabel 19 Internationale Zaken en Europa

	% wethouders in 2021	% IZE
CDA	20%	12%
ChristenUnie	5%	6%
D66	7%	18%
GroenLinks	7%	12%
Lokale partijen	33%	24%
PvdA	8%	6%
SGP	3%	0%
SP	1%	0%
VVD	16%	24%

D66, GroenLinks en VVD zijn wat betreft wethouders op het thema Internationale Zaken en Europa sterk oververtegenwoordigd. CDA, de lokale partijen, PvdA, SGP en SP zijn ondervertegenwoordigd.

Figuur 19 Internationale Zaken en Europa



Intergemeentelijke en Regionale samenwerking (IRS)

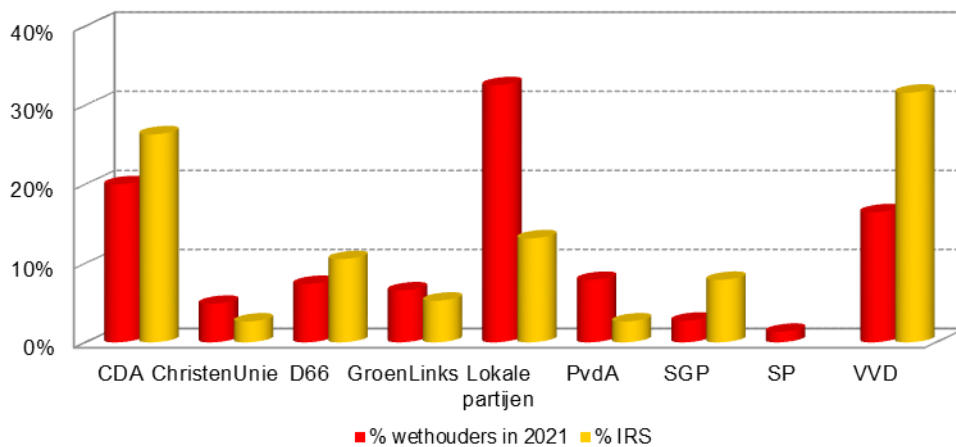
In tabel 20 en figuur 20 is de spreiding van de wethouders over de politieke partijen te zien die Intergemeentelijke en Regionale samenwerking in hun portefeuille hebben.

Tabel 20 Intergemeentelijke en Regionale samenwerking

	% wethouders in 2021	% IRS
CDA	20%	26%
ChristenUnie	5%	3%
D66	7%	11%
GroenLinks	7%	5%
Lokale partijen	33%	13%
PvdA	8%	3%
SGP	3%	8%
SP	1%	0%
VVD	16%	32%

CDA, D66, SGP en VVD zijn op het thema Intergemeentelijke en Regionale samenwerking sterk oververtegenwoordigd. ChristenUnie, D66, GroenLinks, de lokale partijen, PvdA en SP zijn ondervertegenwoordigd.

Figuur 20 Intergemeentelijke en Regionale samenwerking



Passend onderwijs

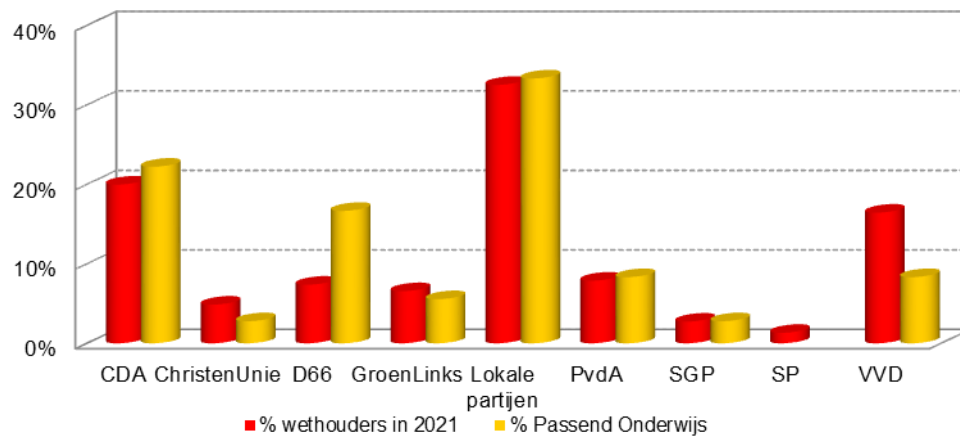
Tabel 21 en figuur 21 laten de spreiding van de wethouders met Passend onderwijs in hun portefeuille zien.

Tabel 21 Passend onderwijs

	% wethouders in 2021	% Passend onderwijs
CDA	20%	22%
ChristenUnie	5%	3%
D66	7%	17%
GroenLinks	7%	6%
Lokale partijen	33%	33%
PvdA	8%	8%
SGP	3%	3%
SP	1%	0%
VVD	16%	8%

D66 is sterk oververtegenwoordigd op het thema Passend onderwijs. VVD laat een sterke ondervertegenwoordiging zien.

Figuur 21 Passend onderwijs



Decentralisatie Jeugdzorg

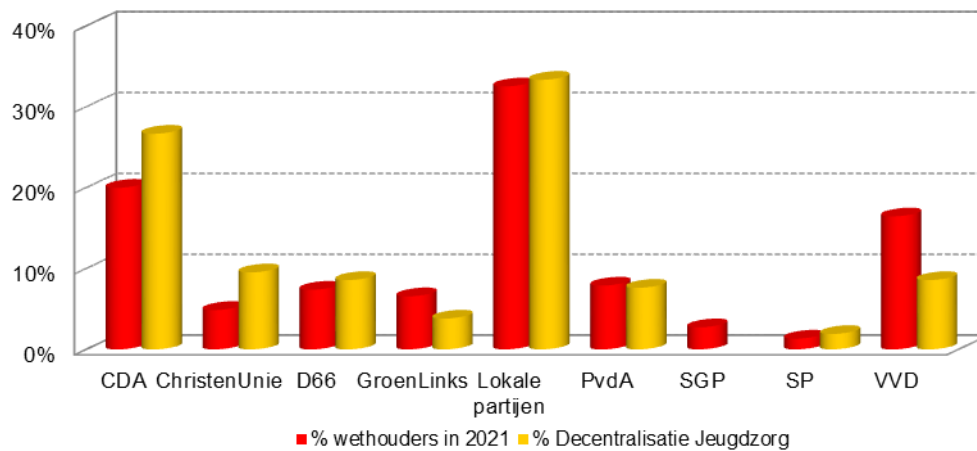
In tabel 22 en figuur 22 staat weergegeven hoe de wethouders die het beleidsthema Decentralisatie Jeugdzorg in hun portefeuille hebben, verdeeld zijn over de politieke partijen.

Tabel 22 Decentralisatie Jeugdzorg

	% wethouders in 2021	% Decentralisatie Jeugdzorg
CDA	20%	27%
ChristenUnie	5%	10%
D66	7%	9%
GroenLinks	7%	4%
Lokale partijen	33%	33%
PvdA	8%	8%
SGP	3%	0%
SP	1%	2%
VVD	16%	9%

Op het thema Decentralisatie Jeugdzorg zijn de wethouders van GroenLinks, SGP en VVD ondervertegenwoordigd. De wethouders van CDA en ChristenUnie zijn oververtegenwoordigd.

Figuur 22 Decentralisatie Jeugdzorg



Decentralisatie Werk/Participatiewet

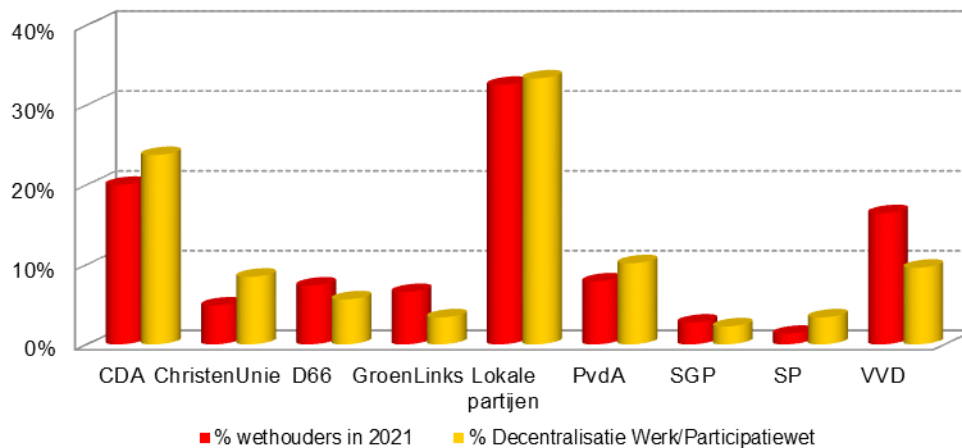
Tabel 23 en figuur 23 hebben betrekking op Decentralisatie Werk/Participatiewet. In de tabel is de spreiding van de wethouders met deze portefeuille te zien over de verschillende politieke partijen.

Tabel 23 Decentralisatie Werk/Participatiewet

	% wethouders in 2021	% Decentralisatie Werk/Participatiewet
CDA	20%	24%
ChristenUnie	5%	8%
D66	7%	6%
GroenLinks	7%	3%
Lokale partijen	33%	33%
PvdA	8%	10%
SGP	3%	2%
SP	1%	3%
VVD	16%	10%

De verdeling van de wethouders Decentralisatie Werk/Participatiewet wijkt enigszins af van de verdeling van alle wethouders over die partijen. De wethouders van ChristenUnie, PvdA en SP zijn oververtegenwoordigd op dit thema. Wethouders van D66, GroenLinks, de lokale partijen en VVD zijn ondervertegenwoordigd op dit thema.

Figuur 23 Decentralisatie Werk/Participatiewet



Decentralisatie AWBZ-taken naar de Wmo

In tabel 24 en figuur 24 is de verdeling van de wethouders die zich bezighouden met de Decentralisatie AWBZ-taken naar de Wmo over de politieke partijen te zien.

Tabel 24 Decentralisatie AWBZ-taken naar de Wmo

	% wethouders in 2021	% Decentralisatie AWBZ-taken naar Wmo
CDA	20%	26%
ChristenUnie	5%	10%
D66	7%	4%
GroenLinks	7%	3%
Lokale partijen	33%	36%
PvdA	8%	10%
SGP	3%	1%
SP	1%	2%
VVD	16%	8%

CDA, ChristenUnie, de lokale partijen, PvdA en SP zijn op het thema Decentralisatie AWBZ-taken naar de Wmo oververtegenwoordigd. D66, GroenLinks, SGP en VVD zijn ondervertegenwoordigd.

Figuur 24 Decentralisatie AWBZ-taken naar de Wmo

